

■ Počítadlo VDO Counter *

⚠ Upozornenie!

Z dôvodu možných rozdielnych výkladov nariadenia (EÚ) 561/2006 a predpisov AETR národnými kontrolnými úradmi, ako aj ďalších systémových obmedzení VDO Counter nezabavuje vodiča povinnosti, aby zaznamenával a sám kontroloval doby riadenia, odpočinku, pohotovosti a iné pracovné doby, aby sa tak mohli dodržiavať platné predpisy. VDO Counter si nevyhradzuje nárok na všeobecne platné, bezchybné oznamovanie zákonných predpisov. Ďalšie informácie k VDO Counter nájdete na internete na www.fleet.vdo.com.

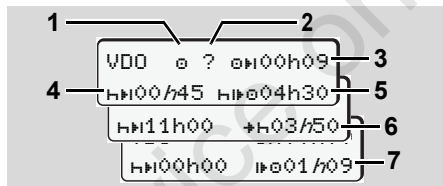
☞ Aby VDO Counter zobrazoval účinné informácie, sú pre analýzu údajov bezpodmienečne potrebné nasledujúce podmienky:

- Úplné zadanie vašich aktivít na kartu vodiča.
- Konkrétne nastavenie momentálnej činnosti - bez chybnjej obsluhy. Napríklad nechcené nastavenie

aktivity pracovnej doby "*" namiesto denného odpočinku "H"!

- Zadanie trajektu/vlaku a vaša momentálna činnosť.

▶ Zobrazovanie pomocou počítadla VDO Counter



VDO Counter: Usporiadanie zobrazenia

☞ Blikajúce "h" znamená, že táto časť zobrazenia je momentálne aktívna.

(1) Práve nastavená aktivita (2) "?" = Pokyn pre užívateľa

Na karte vodiča sú uložené časové úseky s neznámou aktivitou "?" alebo zaznamenané nedostatočné údaje (napríklad použitie novej karty vodiča). Počítadlo VDO Counter počíta chýbajúce aktivity, ako aktivitu "H". Ak sa v aktivitách vodiča zistí

relevantné časové prekryvanie, zobrazuje sa to na displeji prostredníctvom symbolu "!" namiesto symbolu "?" a aktivity vodiča.

(3) Zostávajúca doba riadenia "0H"

Počas jazdy, zobrazenie, ako dlho ešte smiete riadiť.

(0H00h00 = doba riadenia ukončená)

(4) Zostávajúca doba prestávky "HH"

Doba nasledujúcej prestávky/odpočinku. Pri nastavenej aktivite "H" sa realizuje spätné odpočítavanie zostávajúcej doby prestávky/odpočinku.

(HH00h00 = prestávka ukončená)

(5) Budúca doba riadenia "HF0"

Budúca doba riadenia po dodržaní odporúčanej doby prestávky/odpočinku.

(6) Najneskorší začiatok dennej doby odpočinku "+H"

Napríklad pri nastavenej aktivite "*" sa objavuje ešte ostávajúca doba, až po začiatok vašej potrebnej dennej doby ☞☞ odpočinku.

(7) Začiatok nasledujúcej doby riadenia "I+O"

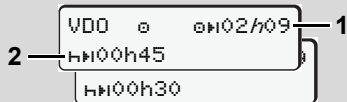
Nasledujúcu periódu riadenia smiete začať až po uplynutí tejto doby.

► Zobrazenie počas jazdy



Dodržiavajte, prosím pracovno-právne nariadenia špecifické pre krajinu!

Príklad 1:

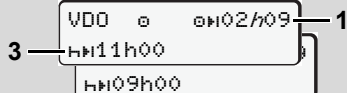


Aktivita "O"; "h" = aktívne zobrazenie

(1) Zostávajúca doba riadenia.

(2) Najneskôr po uplynutí doby riadenia (1) sa musí realizovať prestávka, príp. pokračovanie kumulovanej prestávky.

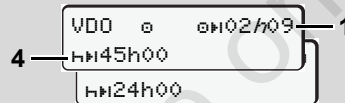
Príklad 2:



Aktivita "O"; "h" = aktívne zobrazenie

(3) Najneskôr po uplynutí doby riadenia (1) sa musí realizovať predpísaná denná doba odpočinku. Ak je to povolené, môže sa táto doba odpočinku realizovať v dvoch častiach, pričom druhá časť musí obsahovať neprerušovaný časový úsek 9 hodín.

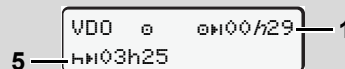
Príklad 3:



Aktivita "O"; "h" = aktívne zobrazenie

(4) Najneskôr po uplynutí doby riadenia (1) sa musí realizovať pravidelná týždenná doba odpočinku, príp. ak je to povolené, skrátená týždenná doba odpočinku.


Príklad 4:



Aktivita "O"; "h" = aktívne zobrazenie

(5) Počítadlo VDO Counter eviduje zastavenie na trajekte/vlaku. Predpoklad: správne zadanie tejto funkcie, ► *vid' strana 63*. Najneskôr po uplynutí doby riadenia (1) by sa malo realizovať pokračovanie dennej doby odpočinku.

Príklad 5: OUT of scope



Aktivita "O"; "Out of scope nastavená

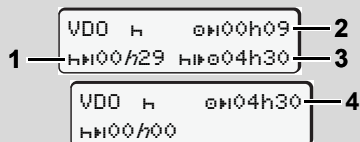
(6) Zobrazenie zostávajúcej doby riadenia nie je aktívne ("h" neblinká), nerealizuje sa spätné odpočítavanie. Prístroj VDO Counter vypočíta aktivitu "O", ako aktivitu "x".



Vezmite, prosím, na vedomie, že VDO Counter počíta doby riadenia a odpočinku podľa nariadenia (EU) 561/2006 a nie podľa nariadenia (EHS) 3821/85 príloha 1B. Preto štandardné zobrazenia DTCO môžu byť odlišné. ► *vid' strana 19*.

► Zobrazenia pri aktivite "Prestávka"

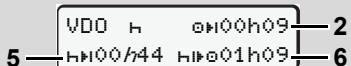
Príklad 1: Doba prestávky



Aktivita "H"; "h" = aktívne zobrazenie

- (1) Zostávajúca doba prestávky.
- (2) Zostávajúca doba riadenia, ak sa nedodrží doba prestávky (1).
- (3) Doba následne disponibilnej doby riadenia po uplynutí zobrazenej doby prestávky (1).
- (4) Disponibilná doba riadenia po platnej dobe prestávky.

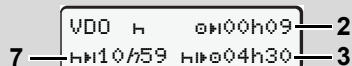
Príklad 2: Doba prestávky



Aktivita "H"; "h" = aktívne zobrazenie

- (5) Zostávajúca doba prestávky.
- (6) Doba ešte disponibilnej dennej doby riadenia po uplynutí doby prestávky (5).

Príklad 3: Denná doba odpočinku



Aktivita "H"; "h" = aktívne zobrazenie

- (7) Zostávajúca denná doba odpočinku. Ak je to povolené, rozdelená na 3 + 9 hodín.

Príklad 4:



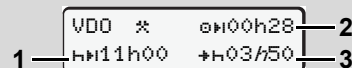
Aktivita "H"; "h" = aktívne zobrazenie

- (8) Platná doba prestávky/odpočinku ukončená. Zobrazenie 00h00 bliká po dobu 10 sekúnd. Ak pokračuje doba odpočinku, prejde VDO Counter na dobu nasledujúcej dennej, resp. týždennej doby odpočinku.
- (9) Začiatok nasledujúcej doby riadenia. Situácia: Max. týždenná doba riadenia, príp. dvojtýždňová doba riadenia už bola dosiahnutá. Hoc sa platné prerušenie dodržalo, počítadlo VDO Counter udáva, že nová doba

jazdy je možná až po uplynutí zobrazenej doby!

► Zobrazenia pri aktivite "Pracovná doba"

⚠ Dodržiavajte, prosím pracovno-právne nariadenia špecifické pre krajinu!



Aktivita "*"; "h" = aktívne zobrazenie

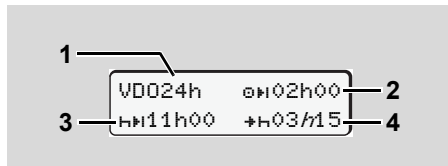
- (1) Doba nasledujúcej dennej doby odpočinku.
- (2) Ešte zostávajúca doba riadenia.
- (3) Začiatok nasledujúcej dennej doby odpočinku. Najneskôr pred uplynutím zobrazenej doby sa musí začať denná doba odpočinku.

Poznámka:

Aktivitu "H" vyhodnocuje prístroj VDO Counter počas prerušenia doby riadenia porovnateľne ako aktivitu "H". (Mimo dennej doby odpočinku.)

Pomocou tlačidiel ▲ / ▼ môžete vyvolať ďalšie informácie.

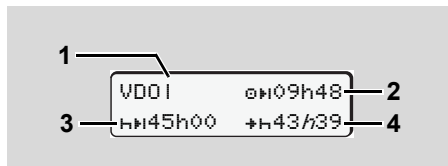
► Zobrazenie denných hodnôt



Aktivita "x/□"; "h" = aktívne zobrazenie

- (1) Označenie pre zobrazenie denných hodnôt.
- (2) Zostávajúca denná doba riadenia.
- (3) Doba nasledujúcej dennej doby odpočinku.
- (4) Najneskôr pred uplynutím zobrazenej doby sa musí začať denná doba odpočinku.

► Zobrazenie týždenných hodnôt

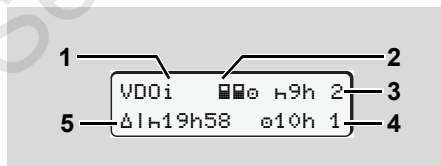


Aktivita "x/□"; "h" = aktívne zobrazenie

- (1) Označenie pre zobrazenie týždenných hodnôt od poslednej týždennej doby odpočinku.
- (2) Zostávajúca doba týždenného riadenia.
- (3) Doba týždennej doby odpočinku. Najneskôr po šiestich denných dobách riadenia sa musí realizovať týždenná doba odpočinku.
- (4) Najneskôr pred uplynutím zobrazenej doby sa musí začať týždenná doba odpočinku.

⚠ Zobrazenie údajov týždennej doby odpočinku (3) a (4) môžu byť pre medzinárodnú osobnú dopravu deaktivované.

► Zobrazenie stavu



VDO Counter - zobrazenie stavu

- (1) Označenie pre zobrazenie stavu.

- (2) Označenie pre obsadenie dvoma vodičmi (multi-manning). Objaví sa, ak je od začiatku pracovnej zmeny k dispozícii tímová prevádzka. Pravidlá platné k tejto prevádzke zohľadňuje počítadlo VDO Counter pri svojich výpočtoch.
- (3) V tomto týždni sú povolené ešte dve redukované denné doby odpočinku (možné max. 3x za týždeň).
- (4) V tomto týždni je povolená ešte jedna predĺžená denná doba riadenia (možné max. 2x za týždeň).
- (5) Kompenzácia skrátenej týždennej doby odpočinku. Vzhľadom na skrátenú dobu odpočinku sa musí kompenzovať zobrazený čas a síce spolu s minimálne 9-hodinovou prestávkou na odpočinok.

⚠ Zobrazenie údajov skrátenej týždennej doby odpočinku (5) môže byť pre medzinárodnú osobnú dopravu deaktivované.